

昭輝實業股份有限公司

一一二年第一次股東會

各項議案案由及說明

承認事項

第一案

<董事會提>

案由：承認民國一一一年度營業報告書及財務報表案。

說明：一、本公司民國一一一年度營業報告書及財務報表，業經會計師簽證完竣，並送請審計委員會查核符合在案。

二、本公司民國一一一年度營業報告、會計師查核報告及各財務報表，請參閱本手冊第4至29頁(附件一至附件三)。

三、提請 承認。

決議：

第二案

<董事會提>

案由：承認民國一一一年度盈餘分派案。

說明：本公司民國一一一年度可供分配盈餘 1,395,723,028 元，依法提列 10%法定盈餘公積 40,787,984 元及迴轉特別盈餘公積 10,898,628 元外，其餘分配如下：

一、股東現金股利 222,371,625 元，每股配發 3 元，除息基準日及相關事宜由董事會授權董事長全權處理。

二、股東現金股利配發不足一元之畸零款，新台幣元以下捨去，並授權董事長洽特定人調整之。

三、若普通股股份發生變動(如：本公司買回本公司股份、庫藏股轉讓或註銷、辦理國內現金增資等)，致使影響流通在外股份數量，授權董事長調整股東配息率。

四、一一一年度擬具之盈餘分配表如附件四。

五、提請 承認。

決議：

討論事項

<董事會提>

案由：解除本公司董事及其代表人之競業禁止之限制。

說明：一、依公司法第二〇九條規定「董事為自己或他人為屬於公司營業範圍內之行為，應對股東會說明其行為之重要內容，並取得其許可」

二、本公司董事因應業務需求，擬依公司法第二〇九條之規定，解除本公司董事競業禁止及其代表行使董事職權之自然人，擔任其他事業有關本公司「公司章程」營業項目所列相關業務競業禁止之限制，提報今年(一一二)股東會決議之。

三、案經董事會決議通過後提請股東會討論。

四、提請討論。

董 事	解 除 競 業 情 形
子群國際股份有限公司	威爾斯生醫股份有限公司董事
禾翰投資股份有限公司	耿鼎企業股份有限公司董事
林昊辰	常熟富特汽車飾件有限公司董事 遼寧和泰汽車零部件有限公司董事 長頤科技股份有限公司董事 常熟新相汽車零配件有限公司監事
林詩芸	薩摩亞華元控股有限公司董事 常熟富特汽車飾件有限公司董事 遼寧和泰汽車零部件有限公司董事 常熟新相汽車零配件有限公司董事

	長頤科技股份有限公司董事長 威爾斯生醫股份有限公司董事長
林睿澤	華元控股有限公司董事 常熟富特汽車飾件有限公司董事 遼寧和泰汽車零部件有限公司董事 長頤科技股份有限公司董事 耿鼎企業股份有限公司董事
劉淑梅	常熟富特汽車飾件有限公司董事長 遼寧和泰汽車零部件有限公司董事長 常熟新相汽車零配件有限公司董事長
張國華	華勝汽車電子(股)公司獨立董事、審計委員會委員、薪酬委員會委員 吉茂精密股份有限公司獨立董事、審計委員會委員、薪酬委員會委員

決 議：

臨時動議

捌、附件

附件一

一一一年度營業報告

各位親愛的股東女士、先生們：

早安，歡迎各位股東出席本公司111年股東常會，並感謝各位股東長期的支持與愛護，在此謹代表本公司向股東們致上最誠摯的敬意與感謝!!

111年度AM事業因烏俄戰爭造成全球性通貨膨脹客戶需求減少、港塞情況好轉造成客戶庫存存貨過多調節影響減少採購量；雖海運價格逐步回穩整體營收仍不如預期，相較於110年營收111年營業額還能成長1.16億元。2023年第一季重啟拉貨，加上最大市場北美暴風雪災情嚴峻，災後AM零件需求可期。交通事故層出不窮，汽車維修商機大增，加上新車愈來愈貴，過去2~3年受到疫情、缺晶片、供應鏈大亂等影響，換車週期因此拉長，加上景氣較不明朗，二手車市場仍將於2023年熱絡。此外，北美最大產險公司State Farm擴大採用AM零件賠付，將為AM事業儲備2023年業績成長動能。昭輝已於109年佈局朝向多角化經營，避免減少不可抗力的因素因單一產業遭受重大衝擊。其多角化生產設備皆已向國外採購中，將於111年底陸續進口到廠裝設，將於112年初投入試量產，之後應會陸陸續續增加營收與增強獲利，回饋長期支持的股東們與提升勞苦功高的同仁們的福利。

一一一年度營業結果

(一) 一一一年度營業計劃實施成果

本公司一一一年度營業收入淨額為2,020,758仟元，一一一年度稅前淨利為527,223仟元，稅後純益為408,560仟元，稅後每股盈餘為5.51元。

(二) 一一一年度財務收支及獲利能力分析

分析項目		年度	一一一年	一一〇年	
財務結構%	負債占資產比率		31.10	29.72	
	長期資金占固定資產比率		145.39	142.32	
獲利能力%	資產報酬率		15.50	2.91	
	股東權益報酬率		21.98	3.93	
	占實收資本比率	營業利益		24.28	23.54
		稅前純益		71.13	22.98
	純益率		20.22	7.08	
每股盈餘(元)		5.51	1.83		

(三) 研究發展狀況

積極研發各製程自動化相關設備，逐一減少人力需求與產線製造產品品質的穩定度。

本公司為汽車塑膠零件專業製造商，生產品質穩定的產品，品質的控管、產品的耐衝擊抗張性等物理特性與化學的特性是實現產品高品質的關鍵點，產品不僅要符合基本的組車功能外，並需滿足各種天候條件的要求，通過符合國際認可的測試，產品品質與性能皆與原廠相近。

持續導入自動化製程改善以降低人力成本及少子化的衝擊。藉由設備優化及導入新製程，增加產能及提升生產良率，未來三年將依照短程、中程計畫，陸續增購新設備及廠內設備的升級，使之具備自動化、IOT、大數據收集、AI人工智慧，使生產線須具備智慧技術元素或智慧化功能，朝工業 4.0 的方向前進。

董事長：禾翰投資股份有限公司



林昊辰



總經理：林睿澤



會計主管：劉淑梅



審計委員會同意報告書

本審計委員會同意並經董事會決議本公司民國111年度財務報表、營業報告書以及盈餘分派議案，其中本公司民國111年度財務報表嗣經董事會委任資誠聯合會計師事務所查核完竣，並出具無保留意見。

本審計委員會負有監督本公司財務報導流程之責任。

簽證會計師簽證本公司民國111年度財務報表，與本審計委員會溝通下列事項：

1. 會計師查核財務報表之責任
2. 查核範圍及時間
3. 重大影響之會計估計及會計原則
4. 查核之重大發現
5. 獨立性聲明
6. 關鍵查核事項
7. 適任性評估

本審計委員會同意並經董事會決議之本公司民國111年度財務報表、營業報告書以及盈餘分派議案，均符合相關法令規定，爰依公司法第219條之規定報告如上。

敬請鑒核

此致

昭輝實業股份有限公司民國112年股東常會
審計委員會召集人：

曹鳴 陸
謝龍 侯
張西 華
郭金 鵬



中 華 民 國 112 年 3 月 13 日

附件三

會計師查核報告

(112)財審報字第 22004643 號

昭輝實業股份有限公司 公鑒：

查核意見

昭輝實業股份有限公司及子公司（以下簡稱「昭輝集團」）民國 111 年及 110 年 12 月 31 日之合併資產負債表，暨民國 111 年及 110 年度之合併綜合損益表、合併權益變動表、合併現金流量表，以及合併財務報表附註（包括重大會計政策彙總），業經本會計師查核竣事。

依本會計師之意見，上開合併財務報表在所有重大方面係依照證券發行人財務報告編製準則暨金融監督管理委員會認可並發布生效之國際財務報導準則、國際會計準則、解釋及解釋公告編製，足以允當表達昭輝集團民國 111 年及 110 年 12 月 31 日之合併財務狀況，暨民國 111 年及 110 年度之合併財務績效及合併現金流量。

查核意見之基礎

本會計師係依照會計師查核簽證財務報表規則及中華民國審計準則執行查核工作。本會計師於該等準則下之責任將於會計師查核合併財務報表之責任段進一步說明。本會計師所隸屬事務所受獨立性規範之人員已依中華民國會計師職業道德規範，與昭輝集團保持超然獨立，並履行該規範之其他責任。本會計師相信已取得足夠及適切之查核證據，以作為表示查核意見之基礎。

關鍵查核事項

關鍵查核事項係指依本會計師之專業判斷，對昭輝集團民國 111 年度合併財務報表之查核最為重要之事項。該等事項已於查核合併財務報表整體及形成查核意見之過程中予以因應，本會計師並不對該等事項單獨表示意見。

昭輝集團民國 111 年度合併財務報表之關鍵查核事項如下：

銷貨收入截止時點

事項說明

收入認列之會計政策請詳合併財務報告附註四(二十九)；營業收入明細請詳合併財務報告附註六(十八)。昭輝集團係經營汽車零件之製造及銷售，銷貨收入主係依交易條件之貨物控制權移轉時始認列。故此等收入認列流程涉及許多人工判斷及作業，有可能造成收入未被記錄在正確期間，故本會計師將銷貨收入之截止時點列為本年度查核最為重要事項之一。

因應之查核程序

本會計師對上開關鍵查核事項所敘明之特定層面已執行之主要查核程序如下：

1. 針對銷貨交易作業程序與內部控制進行瞭解及評估，並進而測試該等控制，以評估管理階層管控銷貨收入截止時點之有效性。
2. 針對報導期間結束日前後一定期間之銷貨交易，核對交易文件確認銷貨交易記錄於適當期間。

存貨備抵評價損失之評估

事項說明

有關存貨評價之會計政策請詳合併財務報告附註四(十四)；存貨評價之會計估計及假設之不確定性，請詳合併財務報告附註五；存貨備抵評價損失之說明，請詳合併財務報告附註六(五)。昭輝集團民國 111 年 12 月 31 日之存貨及存貨備抵跌價損失分別為新台幣 385,108 仟元及新台幣 84,916 仟元。

昭輝集團經營汽車零件之製造及銷售，針對超過特定期間貨齡及個別辨認有價值減損之存貨，按成本與淨變現價值孰低者衡量，同時輔以個別辨認過時毀損之存貨其可出售狀況，據以提列跌價損失。考量昭輝集團之存貨對財務報表影響重大，且存貨評價於資產負債表日之淨變現價值必須運用判斷及估計決定，故本會計師將存貨備抵評價損失之評估列為本年度查核最為重要事項之一。

因應之查核程序

本會計師對上開關鍵查核事項所敘明之特定層面已執行之主要查核程序如下：

1. 瞭解昭輝集團營運及產業性質，評估其存貨備抵評價損失所採用提列政策之合理性。
2. 檢視昭輝集團年度盤點計畫並參與年度存貨盤點，以評估管理階層區分及管控過時陳舊存貨之有效性。
3. 取得存貨貨齡報表核對其存貨異動日期之相關佐證文件，確認庫齡區間分類正確，並與其政策一致。
4. 取得各項存貨之淨變現價值報表，確認其計算邏輯係一致採用，測試存貨淨變現價值估計基礎之依據資料，包括核對銷售價格、進貨價格等佐證文件，並重新計算且評估存貨評價之合理性。

其他事項 - 個體財務報告

昭輝實業股份有限公司已編製民國 111 年度及 110 年度個體財務報表，並經本會計師出具無保留意見之查核報告在案，備供參考。

管理階層與治理單位對財務報表之責任

管理階層之責任係依照證券發行人財務報告編製準則暨金融監督管理委員會認可並發布生效之國際財務報導準則、國際會計準則、解釋及解釋公告編製允當表達之合併財務報表，且維持與合併財務報表編製有關之必要內部控制，以確保合併財務報表未存有導因於舞弊或錯誤之重大不實表達。

於編製合併財務報表時，管理階層之責任亦包括評估昭輝集團繼續經營之能力、相關事項之揭露，以及繼續經營會計基礎之採用，除非管理階層意圖清算昭輝集團或停止營業，或除清算或停業外別無實際可行之其他方案。

昭輝集團之治理單位（含審計委員會）負有監督財務報導流程之責任。

會計師查核財務報表之責任

本會計師查核合併財務報表之目的，係對合併財務報表整體是否存有導因於舞弊或錯誤之重大不實表達取得合理確信，並出具查核報告。合理確信係高度確信，惟依照中華民國審計準則執行之查核工作無法保證必能偵出合併財務報表存有之重大不實表達。不實表達可能導因於舞弊或錯誤。如不實表達之個別金額或彙總數可合理預期將影響合併財務報表使用者所作之經濟決策，則被認為具有重大性。

本會計師依照中華民國審計準則查核時，運用專業判斷及專業懷疑。本會計師亦執行下列工作：

1. 辨認並評估合併財務報表導因於舞弊或錯誤之重大不實表達風險；對所評估之風險設計及執行適當之因應對策；並取得足夠及適切之查核證據以作為查核意見之基礎。因舞弊可能涉及共謀、偽造、故意遺漏、不實聲明或踰越內部控制，故未偵出導因於舞弊之重大不實表達之風險高於導因於錯誤者。
2. 對與查核攸關之內部控制取得必要之瞭解，以設計當時情況下適當之查核程序，惟其目的非對昭輝集團內部控制之有效性表示意見。
3. 評估管理階層所採用會計政策之適當性，及其所作會計估計與相關揭露之合理性。
4. 依據所取得之查核證據，對管理階層採用繼續經營會計基礎之適當性，以及昭輝集團繼續經營之能力可能產生重大疑慮之事件或情況是否存在重大不確定性，作出結論。本會計師若認為該等事件或情況存在重大不確定性，則須於查核報告中提醒合併財務報表使用者注意合併財務報表之相關揭露，或於該等揭露係屬不適當時修正查核意見。本會計師之結論係以截至查核報告日所取得之查核證據為基礎。惟未來事件或情況可能導致昭輝集團不再具有繼續經營之能力。
5. 評估合併財務報表（包括相關附註）之整體表達、結構及內容，以及合併財務報表是否允當表達相關交易及事件。
6. 對於集團內組成個體之財務資訊取得足夠及適切之查核證據，以對合併財務報表表示意見。本會計師負責集團查核案件之指導、監督及執行，並負責形成集團查核意見。


本會計師與治理單位溝通之事項，包括所規劃之查核範圍及時間，以及重大查核發現（包括於查核過程中所辨認之內部控制顯著缺失）。

本會計師亦向治理單位提供本會計師所隸屬事務所受獨立性規範之人員已遵循中華民國會計師職業道德規範中有關獨立性之聲明，並與治理單位溝通所有可能被認為會影響會計師獨立性之關係及其他事項（包括相關防護措施）。

本會計師從與治理單位溝通之事項中，決定對昭輝集團民國 111 年度合併財務報表查核之關鍵查核事項。本會計師於查核報告中敘明該等事項，除非法令不允許公開揭露特定事項，或在極罕見情況下，本會計師決定不於查核報告中溝通特定事項，因可合理預期此溝通所產生之負面影響大於所增進之公眾利益。

資 誠 聯 合 會 計 師 事 務 所

王玉娟



會計師

劉美蘭




金融監督管理委員會

核准簽證文號：金管證審字第 1020028992 號

金管證審字第 1070323061 號

中 華 民 國 1 1 2 年 3 月 1 3 日


 昭輝實業股份有限公司
 合併資產負債表
 民國111年及110年12月31日

單位：新台幣仟元

資	產	附註	111年12月31日		110年12月31日	
			金額	%	金額	%
流動資產						
1100	現金及約當現金		\$ 1,036,374	19	\$ 635,392	13
1110	透過損益按公允價值衡量之金融資					
	產—流動		129,623	2	117,251	2
1136	按攤銷後成本衡量之金融資產—流					
	動		-	-	199,416	4
1150	應收票據淨額		27,081	1	55,055	1
1170	應收帳款淨額		534,281	10	441,993	9
1200	其他應收款		10,366	-	10,792	-
130X	存貨		300,192	5	313,690	6
1470	其他流動資產		43,097	1	52,099	1
11XX	流動資產合計		<u>2,081,014</u>	<u>38</u>	<u>1,825,688</u>	<u>36</u>
非流動資產						
1517	透過其他綜合損益按公允價值衡量					
	之金融資產—非流動		75,247	1	48,308	1
1535	按攤銷後成本衡量之金融資產—非					
	流動		300	-	300	-
1600	不動產、廠房及設備		2,974,815	54	2,830,766	56
1755	使用權資產		140,906	3	140,137	3
1760	投資性不動產淨額		14,713	-	15,477	-
1780	無形資產		5,016	-	11,147	-
1840	遞延所得稅資產		107,967	2	108,171	2
1900	其他非流動資產		137,492	2	71,871	2
15XX	非流動資產合計		<u>3,456,456</u>	<u>62</u>	<u>3,226,177</u>	<u>64</u>
1XXX	資產總計		<u>\$ 5,537,470</u>	<u>100</u>	<u>\$ 5,051,865</u>	<u>100</u>

(續次頁)

昭輝實業股份有限公司
 合併資產負債表
 民國111年及110年



單位：新台幣仟元


負債及權益		附註	111年12月31日		110年12月31日				
			金額	%	金額	%			
流動負債									
2100	短期借款		261,721	5	\$ 264,320	5			
2110	應付短期票券		-	-	50,000	1			
2120	透過損益按公允價值衡量之金融負債—流動		-	-	12,111	-			
2130	合約負債—流動		14,852	-	17,912	-			
2150	應付票據		179,968	3	92,502	2			
2170	應付帳款		141,453	2	157,602	3			
2200	其他應付款		197,101	4	145,514	3			
2230	本期所得稅負債		143,864	3	68,729	2			
2320	一年或一營業週期內到期長期負債		169,662	3	105,835	2			
2399	其他流動負債—其他		2,655	-	1,703	-			
21XX	流動負債合計		<u>1,111,276</u>	<u>20</u>	<u>916,228</u>	<u>18</u>			
非流動負債									
2540	長期借款		566,370	10	540,190	11			
2560	本期所得稅負債—非流動		28,511	1	31,538	1			
2570	遞延所得稅負債		513	-	-	-			
2600	其他非流動負債		15,251	-	13,651	-			
25XX	非流動負債合計		<u>610,645</u>	<u>11</u>	<u>585,379</u>	<u>12</u>			
2XXX	負債總計		<u>1,721,921</u>	<u>31</u>	<u>1,501,607</u>	<u>30</u>			
歸屬於母公司業主之權益									
股本									
3110	普通股股本		741,239	13	741,389	15			
資本公積									
3200	資本公積		1,193,349	22	1,193,349	24			
保留盈餘									
3310	法定盈餘公積		343,211	6	329,574	6			
3320	特別盈餘公積		120,040	2	105,211	2			
3350	未分配盈餘		1,425,612	26	1,194,447	24			
其他權益									
3400	其他權益	(109,142)	(2)	(120,040)	(3)
3500	庫藏股票		-	-	(526)	-		
31XX	歸屬於母公司業主之權益合計		<u>3,714,309</u>	<u>67</u>	<u>3,443,404</u>	<u>68</u>			
36XX	非控制權益		<u>101,240</u>	<u>2</u>	<u>106,854</u>	<u>2</u>			
3XXX	權益總計		<u>3,815,549</u>	<u>69</u>	<u>3,550,258</u>	<u>70</u>			
重大或有負債及未認列之合約承諾									
3X2X	負債及權益總計		<u>5,537,470</u>	<u>100</u>	<u>\$ 5,051,865</u>	<u>100</u>			

董事長：禾翰投資股份有限公司 林昊辰

經理人：林睿澤

會計主管：劉淑梅




 昭輝實業股份有限公司
 合併綜
 民國111年及110年 月 31日

單位：新台幣仟元
(除每股盈餘為新台幣元外)

項目	附註	111 年 度		110 年 度	
		金 額	%	金 額	%
4000 營業收入		\$ 2,020,758	100	\$ 1,918,100	100
5000 營業成本		(1,490,296)	(74)	(1,472,524)	(77)
5900 營業毛利		530,462	26	445,576	23
營業費用					
6100 推銷費用		(126,108)	(6)	(113,494)	(6)
6200 管理費用		(136,240)	(7)	(115,548)	(6)
6300 研究發展費用		(70,601)	(3)	(37,564)	(2)
6450 預期信用減損損失		(17,511)	(1)	(4,481)	-
6000 營業費用合計		(350,460)	(17)	(271,087)	(14)
6900 營業利益		180,002	9	174,489	9
營業外收入及支出					
7100 利息收入		18,751	1	2,584	-
7010 其他收入		33,458	1	21,917	1
7020 其他利益及損失		321,339	16	(10,009)	-
7050 財務成本		(26,327)	(1)	(18,575)	(1)
7000 營業外收入及支出合計		347,221	17	(4,083)	-
7900 稅前淨利		527,223	26	170,406	9
7950 所得稅費用		(126,230)	(6)	(42,707)	(2)
8200 本期淨利		\$ 400,993	20	\$ 127,699	7

(續次頁)

昭輝實業股份有限公司及子公司
 合併財務報表
 民國111年及110年12月31日



單位：新台幣仟元
 (除每股盈餘為新台幣元外)

項目	附註	111 金	年 額	度 %	110 金	年 額	度 %
其他綜合損益(淨額)							
不重分類至損益之項目							
8311	確定福利計畫之再衡量數	(\$	381)	-	\$	776	-
8316	透過其他綜合損益按公允價值 衡量之權益工具投資未實現評 價損益		7,008	-	(3,933)	-
8349	與不重分類之項目相關之所得 稅		76	-	(155)	-
8310	不重分類至損益之項目總額		6,703	-	(3,312)	-
後續可能重分類至損益之項目							
8361	國外營運機構財務報表換算之 兌換差額		5,843	-	(11,542)	(1)
8360	後續可能重分類至損益之項 目總額		5,843	-	(11,542)	(1)
8300	其他綜合損益(淨額)	\$	12,546	-	(\$	14,854)	(1)
8500	本期綜合損益總額	\$	413,539	20	\$	112,845	6
淨利(損)歸屬於：							
8610	母公司業主	\$	408,560	20	\$	135,753	7
8620	非控制權益	(7,567)	-	(8,054)	-
	合計	\$	400,993	20	\$	127,699	7
綜合損益總額歸屬於：							
8710	母公司業主	\$	419,153	20	\$	121,545	6
8720	非控制權益	(5,614)	-	(8,700)	-
	合計	\$	413,539	20	\$	112,845	6
每股盈餘							
9750	基本	\$		5.51	\$		1.83
9850	稀釋	\$		5.50	\$		1.83

董事長：禾翰投資股份有限公司


林昊辰

經理人：林睿澤

會計主管：劉淑梅



昭輝實業股份有限公司
合併權益變動表
民國 111 年及 110 年 1 月 1 日至 12 月 31 日



單位：新台幣仟元

	歸屬於母公司業主之權益											
	附註	普通股	股本	公積	法定盈餘公積	特別盈餘公積	未分配盈餘	國外營運機構財務報表換算之兌換差額	透過損益按公允價值衡量之金融資產未實現損益	其他綜合損益	總計	
110 年 1 月 1 日至 12 月 31 日												
110 年 1 月 1 日餘額		\$ 741,389	\$ 1,193,259	\$ 317,795	\$ 119,480	\$ 1,203,831	(\$ 75,596)	(\$ 29,615)	(\$ 526)	\$ 3,470,017	\$ 115,644	\$ 3,585,661
本期淨利		-	-	-	-	135,753	-	-	-	135,753	(8,054)	127,699
本期其他綜合損益		-	-	-	-	621	(10,896)	(3,933)	-	(14,208)	(646)	(14,854)
本期綜合損益總額		-	-	-	-	136,374	(10,896)	(3,933)	-	121,545	(8,700)	112,845
109 年盈餘分配及指撥												
法定盈餘公積		-	-	11,779	-	(11,779)	-	-	-	-	-	-
特別盈餘公積(迴轉)		-	-	-	(14,269)	14,269	-	-	-	-	-	-
現金股利		-	-	-	-	(148,248)	-	-	-	(148,248)	-	(148,248)
認列對子公司所有權權益之變動		-	90	-	-	-	-	-	-	90	(90)	-
110 年 12 月 31 日餘額		\$ 741,389	\$ 1,193,349	\$ 329,574	\$ 105,211	\$ 1,194,447	(\$ 86,492)	(\$ 33,548)	(\$ 526)	\$ 3,443,404	\$ 106,854	\$ 3,550,258
111 年 1 月 1 日至 12 月 31 日												
111 年 1 月 1 日餘額		\$ 741,389	\$ 1,193,349	\$ 329,574	\$ 105,211	\$ 1,194,447	(\$ 86,492)	(\$ 33,548)	(\$ 526)	\$ 3,443,404	\$ 106,854	\$ 3,550,258
本期淨利		-	-	-	-	408,560	-	-	-	408,560	(7,567)	400,993
本期其他綜合損益		-	-	-	-	(305)	3,890	7,008	-	10,593	1,953	12,546
本期綜合損益總額		-	-	-	-	408,255	3,890	7,008	-	419,153	(5,614)	413,539
110 年度盈餘分配												
法定盈餘公積		-	-	13,637	-	(13,637)	-	-	-	-	-	-
特別盈餘公積		-	-	-	14,829	(14,829)	-	-	-	-	-	-
現金股利		-	-	-	-	(148,248)	-	-	-	(148,248)	-	(148,248)
註銷庫藏股		(150)	-	-	-	(376)	-	-	526	-	-	-
111 年 12 月 31 日餘額		\$ 741,239	\$ 1,193,349	\$ 343,211	\$ 120,040	\$ 1,425,612	(\$ 82,602)	(\$ 26,540)	\$ -	\$ 3,714,309	\$ 101,240	\$ 3,815,549

董事長：禾翰投資股份有限公司 林昺辰




經理人：林睿澤



會計主管：劉淑梅




 昭輝實業股份有限公司
 合併現
 民國111年及110年 月 31日

單位：新台幣仟元

附註	111年1月1日 至12月31日	110年1月1日 至12月31日
營業活動之現金流量		
本期稅前淨利	\$ 527,223	\$ 170,406
調整項目		
收益費損項目		
折舊費用(含投資性不動產)	362,608	334,048
折舊費用-使用權資產	6,383	5,698
攤銷費用	7,087	7,483
預期信用減損損失	17,511	4,481
透過損益按公允價值衡量之金融資產及負債之淨利益	(39,275)	(47,204)
利息費用	26,327	18,575
利息收入	(18,751)	(2,584)
政府補助收入	(1,099)	966
股利收入	(4,958)	(4,111)
處分不動產、廠房及設備利益	(3,798)	(4,528)
與營業活動相關之資產/負債變動數		
與營業活動相關之資產之淨變動		
應收票據淨額	27,974	(25,502)
應收帳款淨額	(109,799)	145,184
其他應收款	2,445	(7,515)
存貨	13,498	(10,936)
其他流動資產	7,000	9,589
與營業活動相關之負債之淨變動		
合約負債-流動	(3,060)	(2,265)
應付票據	(15,488)	(25,990)
應付帳款	(16,149)	(93,501)
其他應付款	(1,620)	(3,985)
其他流動負債	(677)	190
淨確定福利負債	409	(209)
營運產生之現金流入	783,791	466,358
收取之利息	16,732	2,886
支付之利息	(26,212)	(18,678)
收取之股利	4,958	4,111
支付所得稅	(31,677)	(25,903)
營業活動之淨現金流入	<u>747,592</u>	<u>428,774</u>

(續次頁)

昭輝實業股份有限公司
 合併現金流量表
 民國111年及110年1月1日至12月31日



單位：新台幣仟元

附註

	111年1月1日 至12月31日	110年1月1日 至12月31日
--	---------------------	---------------------

投資活動之現金流量

取得透過損益按公允價值衡量之金融資產	(\$ 102,240)	(\$ 121,127)
處分透過損益按公允價值衡量之金融資產	95,485	57,760
按攤銷後成本衡量之金融資產減少	199,416	65,268
取得不動產、廠房及設備	(365,716)	(306,802)
處分不動產、廠房及設備價款	5,040	7,667
利息資本化實際支付數	(1,193)	(1,972)
取得無形資產	(937)	(6,868)
其他金融資產減少	2,002	24,738
其他非流動資產(增加)減少	(34,707)	973
存出保證金增加	(1,797)	(17)
投資活動之淨現金流出	(204,647)	(280,380)

籌資活動之現金流量

短期借款增加	289,015	987,609
短期借款減少	(298,582)	(1,054,832)
應付短期票券減少	(50,000)	50,000
長期借款舉借數	192,540	75,860
長期借款償還數	(105,835)	(143,101)
存入保證金增加	132	-
租賃本金償還	(2,668)	(594)
發放現金股利	(148,248)	(148,248)
籌資活動之淨現金流出	(123,646)	(233,306)
匯率變動之影響	(18,317)	(22,106)
本期現金及約當現金增加(減少)數	400,982	(107,018)
期初現金及約當現金餘額	635,392	742,410
期末現金及約當現金餘額	\$ 1,036,374	\$ 635,392

董事長：禾翰投資股份有限公司

林昊辰



經理人：林睿澤



會計主管：劉淑梅



會計師查核報告

(112)財審報字第 22004449 號

昭輝實業股份有限公司 公鑒：

查核意見

昭輝實業股份有限公司民國 111 年及 110 年 12 月 31 日之個體資產負債表，暨民國 111 年及 110 年 1 月 1 日至 12 月 31 日之個體綜合損益表、個體權益變動表、個體現金流量表，以及個體財務報表附註（包括重大會計政策彙總），業經本會計師查核竣事。

依本會計師之意見，上開個體財務報表在所有重大方面係依照證券發行人財務報告編製準則編製，足以允當表達昭輝實業股份有限公司民國 111 年及 110 年 12 月 31 日之個體財務狀況，暨民國 111 年及 110 年 1 月 1 日至 12 月 31 日之個體財務績效及個體現金流量。

查核意見之基礎

本會計師係依照會計師查核簽證財務報表規則及中華民國審計準則執行查核工作。本會計師於該等準則下之責任將於會計師查核個體財務報表之責任段進一步說明。本會計師所隸屬事務所受獨立性規範之人員已依中華民國會計師職業道德規範，與昭輝實業股份有限公司保持超然獨立，並履行該規範之其他責任。本會計師相信已取得足夠及適切之查核證據，以作為表示查核意見之基礎。

關鍵查核事項

關鍵查核事項係指依本會計師之專業判斷，對昭輝實業股份有限公司民國 111 年度個體財務報表之查核最為重要之事項。該等事項已於查核個體財務報表整體及形成查核意見之過程中予以因應，本會計師並不對該等事項單獨表示意見。

昭輝實業股份有限公司民國 111 年度個體財務報表之關鍵查核事項如下：

銷貨收入截止時點

事項說明

收入認列之會計政策請詳個體財務報告附註四(二十八)；營業收入明細請詳個體財務報告附註六(十九)。昭輝實業股份有限公司係經營汽車零件之製造及銷售，銷貨收入主係依交易條件之貨物控制權移轉時始認列。故此等收入認列流程涉及許多人工判斷及作業，有可能造成收入未被記錄在正確期間，由於前述事項亦同時存在於昭輝實業股份有限公司持有之子公司，帳列採權益法之投資，因此，本會計師將銷貨收入之截止時點列為本年度查核最為重要事項之一。

因應之查核程序

本會計師對上開關鍵查核事項所敘明之特定層面已執行之主要查核程序如下：

1. 針對銷貨交易作業程序與內部控制進行瞭解及評估，並進而測試該等控制，以評估管理階層管控銷貨收入截止時點之有效性。
2. 針對報導期間結束日前後一定期間之銷貨交易，核對交易文件確認銷貨交易記錄於適當期間。

存貨備抵評價損失之評估

事項說明

有關存貨評價之會計政策請詳個體財務報告附註四(十三)；存貨評價之會計估計及假設之不確定性，請詳個體財務報告附註五；存貨備抵評價損失之說明，請詳個體財務報告附註六(六)。昭輝實業股份有限公司民國 111 年 12 月 31 日之存貨及存貨備抵跌價損失分別為新台幣 188,867 仟元及新台幣 30,598 仟元。

昭輝實業股份有限公司經營汽車零件之製造及銷售，針對超過特定期間貨齡及個別辨認有價值減損之存貨，按成本與淨變現價值孰低者衡量，同時輔以個別辨認過時毀損之存貨其可使用狀況，據以提列跌價損失。考量昭輝實業股份有限公司之存貨對財務報表影響重大，且存貨評價於資產負債表日之淨變現價值必須運用判斷及估計決定，由於前述事項亦同時存在於昭輝實業股份有限公司持有之子公司，帳列採權益法之投資，故

本會計師將存貨備抵評價損失之評估列為本年度查核最為重要事項之一。

因應之查核程序

本會計師對上開關鍵查核事項所敘明之特定層面已執行之主要查核程序如下：

1. 瞭解昭輝實業股份有限公司營運及產業性質，評估其存貨備抵評價損失所採用提列政策之合理性。
2. 檢視昭輝實業股份有限公司年度盤點計畫並參與年度存貨盤點，以評估管理階層區分及管控過時陳舊存貨之有效性。
3. 取得存貨貨齡報表核對其存貨異動日期之相關佐證文件，確認庫齡區間分類正確，並與其政策一致。
4. 取得各項存貨之淨變現價值報表，確認其計算邏輯係一致採用，測試存貨淨變現價值估計基礎之依據資料，包括核對銷售價格、進貨價格等佐證文件，並重新計算且評估存貨評價之合理性。

管理階層與治理單位對個體財務報表之責任

管理階層之責任係依照證券發行人財務報告編製準則編製允當表達之個體財務報表，且維持與個體財務報表編製有關之必要內部控制，以確保個體財務報表未存有導因於舞弊或錯誤之重大不實表達。

於編製個體財務報表時，管理階層之責任亦包括評估昭輝實業股份有限公司繼續經營之能力、相關事項之揭露，以及繼續經營會計基礎之採用，除非管理階層意圖清算昭輝實業股份有限公司或停止營業，或除清算或停業外別無實際可行之其他方案。

昭輝實業股份有限公司之治理單位(含審計委員會)負有監督財務報導流程之責任。

會計師查核個體財務報表之責任

本會計師查核個體財務報表之目的，係對個體財務報表整體是否存有導因於舞弊或錯誤之重大不實表達取得合理確信，並出具查核報告。合理確信係高度確信，惟依照中華民國審計準則執行之查核工作無法保證必能偵出個體財務報表存有之重大不實表達。不實表達可能導因於舞弊或錯誤。如不實表達之個別金額或彙總數可合理預期將影響個體財務報表使用者所作之經濟決策，則被認為具有重大性。

本會計師依照中華民國審計準則查核時，運用專業判斷及專業懷疑。本會計師亦執行下列工作：

1. 辨認並評估個體財務報表導因於舞弊或錯誤之重大不實表達風險；對所評估之風險設計及執行適當之因應對策；並取得足夠及適切之查核證據以作為查核意見之基礎。因舞弊可能涉及共謀、偽造、故意遺漏、不實聲明或踰越內部控制，故未偵出導因於舞弊之重大不實表達之風險高於導因於錯誤者。
2. 對與查核攸關之內部控制取得必要之瞭解，以設計當時情況下適當之查核程序，惟其目的非對昭輝實業股份有限公司內部控制之有效性表示意見。
3. 評估管理階層所採用會計政策之適當性，及其所作會計估計與相關揭露之合理性。
4. 依據所取得之查核證據，對管理階層採用繼續經營會計基礎之適當性，以及使昭輝實業股份有限公司繼續經營之能力可能產生重大疑慮之事件或情況是否存在重大不確定性，作出結論。本會計師若認為該等事件或情況存在重大不確定性，則須於查核報告中提醒個體財務報表使用者注意個體財務報表之相關揭露，或於該等揭露係屬不適當時修正查核意見。本會計師之結論係以截至查核報告日所取得之查核證據為基礎。惟未來事件或情況可能導致昭輝實業股份有限公司不再具有繼續經營之能力。
5. 評估個體財務報表（包括相關附註）之整體表達、結構及內容，以及個體財務報表是否允當表達相關交易及事件。

6. 對於昭輝實業股份有限公司內組成個體之財務資訊取得足夠及適切之查核證據，以對個體財務報表表示意見。本會計師負責個體查核案件之指導、監督及執行，並負責形成個體財務報表之查核意見。

本會計師與治理單位溝通之事項，包括所規劃之查核範圍及時間，以及重大查核發現（包括於查核過程中所辨認之內部控制顯著缺失）。

本會計師亦向治理單位提供本會計師所隸屬事務所受獨立性規範之人員已遵循中華民國會計師職業道德規範中有關獨立性之聲明，並與治理單位溝通所有可能被認為會影響會計師獨立性之關係及其他事項（包括相關防護措施）。


本會計師從與治理單位溝通之事項中，決定對昭輝實業股份有限公司民國 111 年度個體財務報表查核之關鍵查核事項。本會計師於查核報告中敘明該等事項，除非法令不允許公開揭露特定事項，或在極罕見情況下，本會計師決定不於查核報告中溝通特定事項，因可合理預期此溝通所產生之負面影響大於所增進之公眾利益。

資 誠 聯 合 會 計 師 事 務 所

王玉娟

會計師

劉美蘭



金融監督管理委員會

核准簽證文號：金管證審字第 1020028992 號

金管證審字第 1070323061 號

中 華 民 國 1 1 2 年 3 月 1 3 日

昭輝實業股份有限公司
 個體資產負債表
 民國111年及110年



單位：新台幣仟元

資	產	附註	111年12月31日		110年12月31日	
			金額	%	金額	%
流動資產						
1100	現金及約當現金		\$ 905,487	18	\$ 508,757	11
1110	透過損益按公允價值衡量之金融資產—流動		118,291	2	113,654	3
1136	按攤銷後成本衡量之金融資產—流動		-	-	180,449	4
1150	應收票據淨額		14,275	-	16,066	-
1170	應收帳款淨額		227,195	5	167,171	4
1180	應收帳款—關係人淨額		27,489	1	21,967	1
1200	其他應收款		3,712	-	8,164	-
1210	其他應收款—關係人		317,288	6	233,495	5
130X	存貨		158,269	3	177,125	4
1470	其他流動資產		26,819	1	29,757	1
11XX	流動資產合計		<u>1,798,825</u>	<u>36</u>	<u>1,456,605</u>	<u>33</u>
非流動資產						
1517	透過其他綜合損益按公允價值衡量之金融資產—非流動		75,247	1	48,308	1
1535	按攤銷後成本衡量之金融資產—非流動		300	-	300	-
1550	採用權益法之投資		573,977	12	661,787	15
1600	不動產、廠房及設備		2,281,091	46	2,140,379	48
1755	使用權資產		6,630	-	3,942	-
1840	遞延所得稅資產		94,477	2	94,895	2
1900	其他非流動資產		136,813	3	69,012	1
15XX	非流動資產合計		<u>3,168,535</u>	<u>64</u>	<u>3,018,623</u>	<u>67</u>
1XXX	資產總計		<u>\$ 4,967,360</u>	<u>100</u>	<u>\$ 4,475,228</u>	<u>100</u>

(續次頁)

昭輝實業股份有限公司
個體資產
民國111年及110年



單位：新台幣仟元

負債及權益	附註	111年12月31日			110年12月31日				
		金	額	%	金	額	%		
流動負債									
2110	應付短期票券	\$	-	-	\$	50,000	1		
2120	透過損益按公允價值衡量之金融負債—流動		-	-		12,111	-		
2130	合約負債—流動		2,811	-		2,485	-		
2150	應付票據		179,943	4		92,502	2		
2170	應付帳款		12,954	-		24,588	1		
2200	其他應付款		132,118	3		90,541	2		
2230	本期所得稅負債		143,864	3		68,709	2		
2320	一年或一營業週期內到期長期負債		169,662	3		105,835	2		
2399	其他流動負債—其他		2,233	-		603	-		
21XX	流動負債合計		<u>643,585</u>	<u>13</u>		<u>447,374</u>	<u>10</u>		
非流動負債									
2540	長期借款		566,370	11		540,190	12		
2560	本期所得稅負債—非流動		28,511	1		31,538	1		
2570	遞延所得稅負債		513	-		-	-		
2600	其他非流動負債								
			<u>14,072</u>	<u>-</u>		<u>12,722</u>	<u>-</u>		
25XX	非流動負債合計		<u>609,466</u>	<u>12</u>		<u>584,450</u>	<u>13</u>		
2XXX	負債總計		<u>1,253,051</u>	<u>25</u>		<u>1,031,824</u>	<u>23</u>		
權益									
股本									
3110	普通股股本		741,239	15		741,389	17		
資本公積									
3200	資本公積		1,193,349	24		1,193,349	27		
保留盈餘									
3310	法定盈餘公積		343,211	7		329,574	7		
3320	特別盈餘公積		120,040	2		105,211	2		
3350	未分配盈餘		1,425,612	29		1,194,447	27		
其他權益									
3400	其他權益	(109,142)	(2)	(120,040)	(3)
3500	庫藏股票		-	-	(526)	-		
3XXX	權益總計		<u>3,714,309</u>	<u>75</u>		<u>3,443,404</u>	<u>77</u>		
重大或有負債及未認列之合約承諾									
3X2X	負債及權益總計	\$	<u>4,967,360</u>	<u>100</u>	\$	<u>4,475,228</u>	<u>100</u>		

董事長：禾翰投資股份有限公司 林昊辰




經理人：林睿澤



會計主管：劉淑梅



昭輝實業股份有限公司
個體綜
民國 111 年及 110 年 12 月 31 日



單位：新台幣仟元
(除每股盈餘為新台幣元外)

項目	附註	111 年 度	110 年 度
		金 額 %	金 額 %
4000 營業收入		\$ 1,259,707 100	\$ 1,134,285 100
5000 營業成本		(786,838) (63)	(745,780) (66)
5900 營業毛利		472,869 37	388,505 34
營業費用			
6100 推銷費用		(91,298) (7)	(81,162) (7)
6200 管理費用		(83,849) (7)	(54,867) (5)
6300 研究發展費用		(53,029) (4)	(29,595) (2)
6450 預期信用減損損失		(3,895) -	(694) -
6000 營業費用合計		(232,071) (18)	(166,318) (14)
6900 營業利益		240,798 19	222,187 20
營業外收入及支出			
7100 利息收入		21,893 2	9,218 1
7010 其他收入		41,769 3	36,894 3
7020 其他利益及損失		331,936 26	(13,246) (1)
7050 財務成本		(9,941) (1)	(5,986) (1)
7070 採用權益法認列之子公司、關聯企業及合資損益之份額		(91,701) (7)	(70,630) (6)
7000 營業外收入及支出合計		293,956 23	(43,750) (4)
7900 稅前淨利		534,754 42	178,437 16
7950 所得稅費用		(126,194) (10)	(42,684) (4)
8000 繼續營業單位本期淨利		408,560 32	135,753 12
8200 本期淨利		\$ 408,560 32	\$ 135,753 12
其他綜合損益			
不重分類至損益之項目			
8311 確定福利計畫之再衡量數		(\$ 381) -	\$ 776 -
8316 透過其他綜合損益按公允價值衡量之權益工具投資未實現評價損益		7,008 1	(3,933) -
8349 與不重分類之項目相關之所得稅		76 -	(155) -
8310 不重分類至損益之項目總額		6,703 1	(3,312) -
後續可能重分類至損益之項目			
8361 國外營運機構財務報表換算之兌換差額		3,890 -	(10,896) (1)
8360 後續可能重分類至損益之項目總額		3,890 -	(10,896) (1)
8300 其他綜合損益(淨額)		\$ 10,593 1	(\$ 14,208) (1)
8500 本期綜合損益總額		\$ 419,153 33	\$ 121,545 11
每股盈餘			
9750 基本		\$ 5.51	\$ 1.83
9850 稀釋		\$ 5.50	\$ 1.83

董事長：禾翰投資股份有限公司 林昊辰




經理人：林睿澤



會計主管：劉淑梅



昭輝實業股份有限公司
 個體權益變動表
 民國111年及110年1



單位：新台幣仟元

	保	留	盈	餘	其	他	權	益					
	附註	普通	股本	資本	公積	法定盈餘公積	特別盈餘公積	未分配盈餘	之兌換差額	國外營運機構財務報表換算之兌換差額	透過其他綜合損益按公允價值衡量之金融資產未實現評	庫藏股票	權益總額
110 年 度													
110年1月1日餘額			\$ 741,389	\$ 1,193,259	\$ 317,795	\$ 119,480	\$ 1,203,831	(\$ 75,596)	(\$ 29,615)	(\$ 526)		\$ 3,470,017	
本期淨利			-	-	-	-	135,753	-	-	-		135,753	
本期其他綜合損益			-	-	-	-	621	(10,896)	(3,933)	-		(14,208)	
本期綜合損益總額			-	-	-	-	136,374	(10,896)	(3,933)	-		121,545	
109年度盈餘分配及指撥													
法定盈餘公積			-	-	11,779	-	(11,779)	-	-	-		-	
特別盈餘公積(迴轉)			-	-	-	(14,269)	14,269	-	-	-		-	
現金股利			-	-	-	-	(148,248)	-	-	-		(148,248)	
採用權益法認列之關聯企業之所有權權益變動數			-	90	-	-	-	-	-	-		90	
110年12月31日餘額			\$ 741,389	\$ 1,193,349	\$ 329,574	\$ 105,211	\$ 1,194,447	(\$ 86,492)	(\$ 33,548)	(\$ 526)		\$ 3,443,404	
111 年 度													
111年1月1日餘額			\$ 741,389	\$ 1,193,349	\$ 329,574	\$ 105,211	\$ 1,194,447	(\$ 86,492)	(\$ 33,548)	(\$ 526)		\$ 3,443,404	
本期淨利			-	-	-	-	408,560	-	-	-		408,560	
本期其他綜合損益			-	-	-	-	(305)	3,890	7,008	-		10,593	
本期綜合損益總額			-	-	-	-	408,255	3,890	7,008	-		419,153	
110年度盈餘分配及指撥													
法定盈餘公積			-	-	13,637	-	(13,637)	-	-	-		-	
特別盈餘公積			-	-	-	14,829	(14,829)	-	-	-		-	
現金股利			-	-	-	-	(148,248)	-	-	-		(148,248)	
註銷庫藏股			(150)	-	-	-	(376)	-	-	526		-	
111年12月31日餘額			\$ 741,239	\$ 1,193,349	\$ 343,211	\$ 120,040	\$ 1,425,612	(\$ 82,602)	(\$ 26,540)	\$ -		\$ 3,714,309	

董事長：禾翰投資股份有限公司 林昊辰




經理人：林睿澤



會計主管：劉淑梅






昭輝實業股份有限公司
個體現
民國111年及110年1月1日至12月31日

單位：新台幣仟元

	附註	111年1月1日 至12月31日	110年1月1日 至12月31日
營業活動之現金流量			
本期稅前淨利		\$ 534,754	\$ 178,437
調整項目			
收益費損項目			
折舊費用		276,987	260,624
折舊費用-使用權資產		2,268	1,647
攤銷費用		9,779	6,108
預期信用減損損失		3,895	694
透過損益按公允價值衡量之金融資產及負債之淨利益	(38,008)	(47,257)
利息費用		9,941	5,986
利息收入	(21,893)	(9,218)
政府補助收入	(1,099)	(966)
股利收入	(4,958)	(4,111)
採用權益法認列之子公司損失之份額		91,701	70,630
處分不動產、廠房及設備利益	(3,550)	(3,455)
與營業活動相關之資產/負債變動數			
與營業活動相關之資產之淨變動			
應收票據淨額		1,791	(8,151)
應收帳款淨額	(63,919)	(11,146)
應收帳款-關係人	(5,522)	(10,766)
其他應收款		6,471	(5,122)
其他應收款-關係人	(3,718)	(5,604)
存貨		18,856	(11,805)
其他流動資產		2,938	(270)
與營業活動相關之負債之淨變動			
合約負債-流動		326	791
應付票據	(15,513)	(17,205)
應付帳款	(11,634)	(10,137)
其他應付款	(13,598)	(7,068)
其他流動負債		2	(153)
淨確定福利負債		202	(209)
營運產生之現金流入		776,499	419,910
收取之利息		19,874	9,581
支付之利息	(9,809)	(4,014)
收取之股利		4,958	4,111
支付之所得稅	(31,622)	(25,868)
營業活動之淨現金流入		759,900	403,720

(續次頁)



單位：新台幣仟元

	111年1月1日 至12月31日	110年1月1日 至12月31日
--	---------------------	---------------------

投資活動之現金流量

取得透過損益按公允價值衡量之金融資產	(\$ 78,280)	(\$ 117,477)
處分透過損益按公允價值衡量之金融資產	77,419	57,760
按攤銷後成本衡量之金融資產減少	180,449	76,335
其他應收款-關係人(增加)減少	(80,075)	65,826
取得採用權益法之投資	-	(158,179)
取得不動產、廠房及設備	(309,651)	(211,586)
利息資本化實際支付數	(1,193)	(1,972)
處分不動產、廠房及設備價款	4,073	5,300
取得無形資產	(861)	(5,435)
其他非流動資產增加	(22,101)	(2,130)
存出保證金增加	(1,809)	-
投資活動之淨現金流出	(232,029)	(291,558)

籌資活動之現金流量

短期借款增加	15,000	730,000
短期借款減少	(15,000)	(730,000)
應付短期票券	(50,000)	50,000
舉借長期借款	192,540	75,860
償還長期借款	(105,835)	(108,334)
租賃本金償還	(2,668)	(594)
發放現金股利	(148,248)	(148,248)

籌資活動之淨現金流出 (114,211) (131,316)

匯率變動之影響 (16,930) (9,142)

本期現金及約當現金增加(減少)數 396,730 (28,296)

期初現金及約當現金餘額 508,757 537,053

期末現金及約當現金餘額 \$ 905,487 \$ 508,757

董事長：禾翰投資股份有限公司 林昊辰



經理人：林睿澤



會計主管：劉淑梅



附件四

昭輝實業股份有限公司

盈餘分配表

民國一百一十一年度



單位：新台幣元

期初未分配盈餘		1,017,732,544
加：本期淨利	408,560,453	
111 年度註銷庫藏股	(375,897)	
確定福利計劃再衡量數認列於保留盈餘	(304,716)	
處分透過其他綜合損益按公允價值衡量之權益工具投資，累積損益直接移轉至保留盈餘	0	
本期稅後淨利加計本期淨利以外項目計入當年度未分配盈餘之數額		407,879,840
減：提列法定盈餘公積（10%）		(40,787,984)
減：依法迴轉(提列)特別盈餘公積		10,898,628
本期可供分配盈餘		1,395,723,028
分配項目：		
現金股利(每股 3 元)		(222,371,625)
期末未分配盈餘		1,173,351,403

附註：

- (1) 優先分派一百一十一年度盈餘
- (2) 本次現金股利按分配比例計算至元為止，元以下捨去，並授權董事長洽特定人調整之。
- (3) 依經商字第 1082432410 號，提列法定盈餘公積時，應以「本期稅後淨利加計本期稅後淨利以外項目計入當年度未分配盈餘之數額」作為法定盈餘公積提列之基礎。