



昭輝實業股份有限公司

Y.C.C. PARTS MFG. CO., LTD.

 1339.TW

法人說明會

2025/7/22

主講人：林宜宏 總裁

免責聲明

- 一、本簡報及同時發佈之相關訊息內，含有從公司內部與外部來源所取得的預測性資訊。
- 二、本公司未來實際所發生的營運結果，財務狀況以及業務展望，可能與這些預測性資訊與預估有所差異，其原因可能來自於各種本公司所不能掌控的風險。
- 三、本簡報中對未來的展望，反應本公司截至目前為止對於未來的看法。對於這些看法，未來若有任何變更或調整時，本公司並不負責隨時提醒或更新。
- 四、本簡報及內容未經本公司書面同意，不得任意取用。





簡報大綱



1

公司簡介

2

產業概況

3

經營實績

4

研究發展

5

競爭優勢

6

經營發展策略

7

願景與展望



1

公司簡介

1. 基本資料

2. 主要產品



1. 公司簡介 - 廠區概況



集團總部 -

昭輝實業股份有限公司

土地面積: 116,265平方公尺

工廠生產: AM碰撞件



遼寧和泰汽車零部件有限公司

土地面積: 40,000平方公尺

工廠生產: OE內飾件



長頡科技股份有限公司

土地面積: 80,180平方公尺

工廠生產: 模具開發

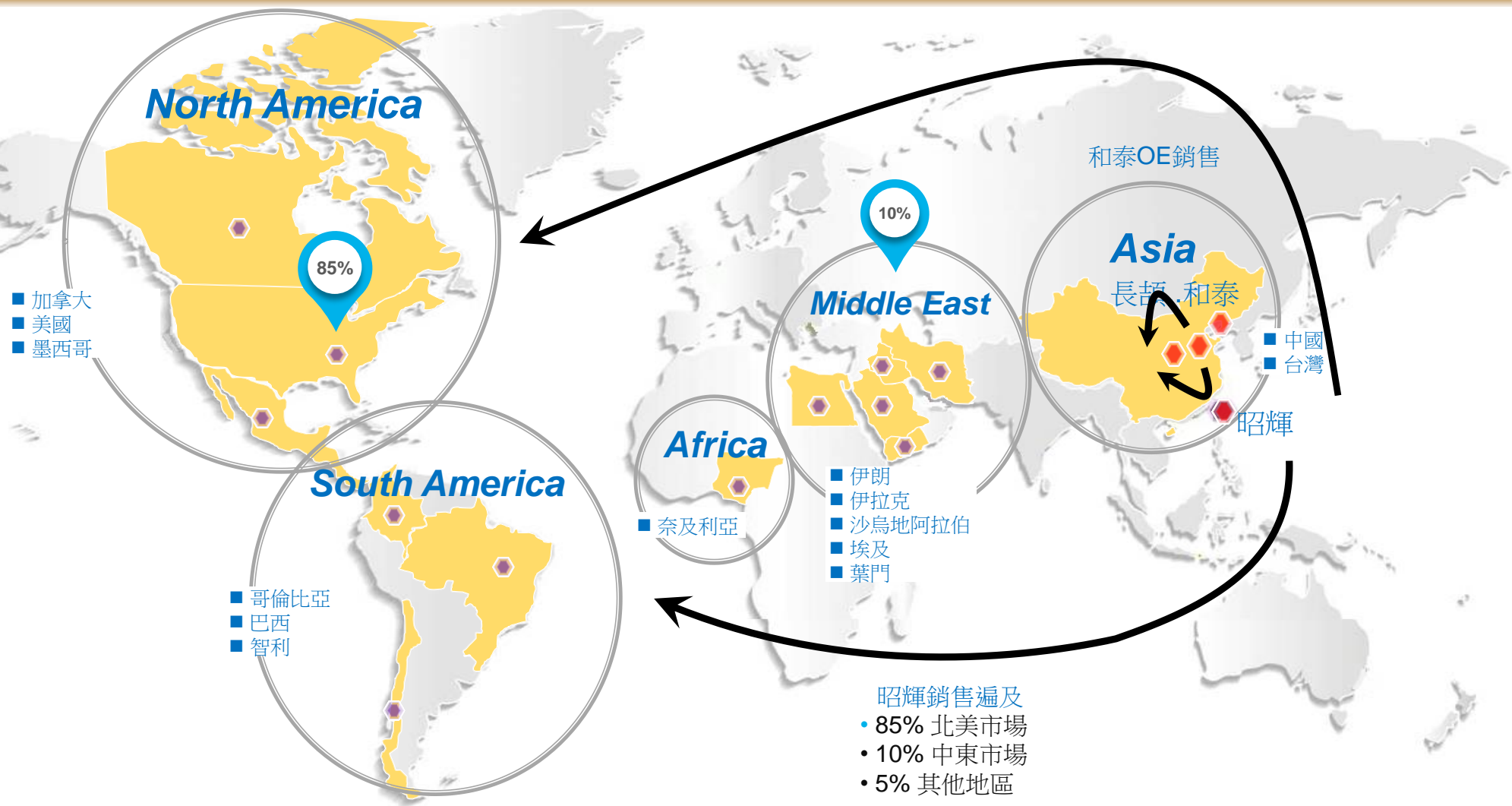


昭輝實業股份有限公司

Your Customers' Best Choice

| YCC Group Presentation

1. 公司簡介 - 全球銷售版圖



昭輝實業股份有限公司

Your Customers' Best Choice

Copyright © 2018 by YCC PARTS MFG CO., LTD. All right reserved.

| YCC Group Presentation

1. 公司簡介 - 產品介紹


昭輝(AM)-主要產品



前/後保險桿



水箱護罩



下飾板



大燈支架



1. 公司簡介 - 產品介紹

和泰(OE)-主要產品




安全氣囊蓋



視屏框



儀表飾板



側安全氣囊蓋



喇叭網



中控件



1. 公司簡介 - OE 主要客群



昭輝實業股份有限公司

Your Customers' Best Choice

| YCC Group Presentation

Copyright © 2018 by YCC PARTS MFG CO., LTD. All right reserved.



2

產業概況

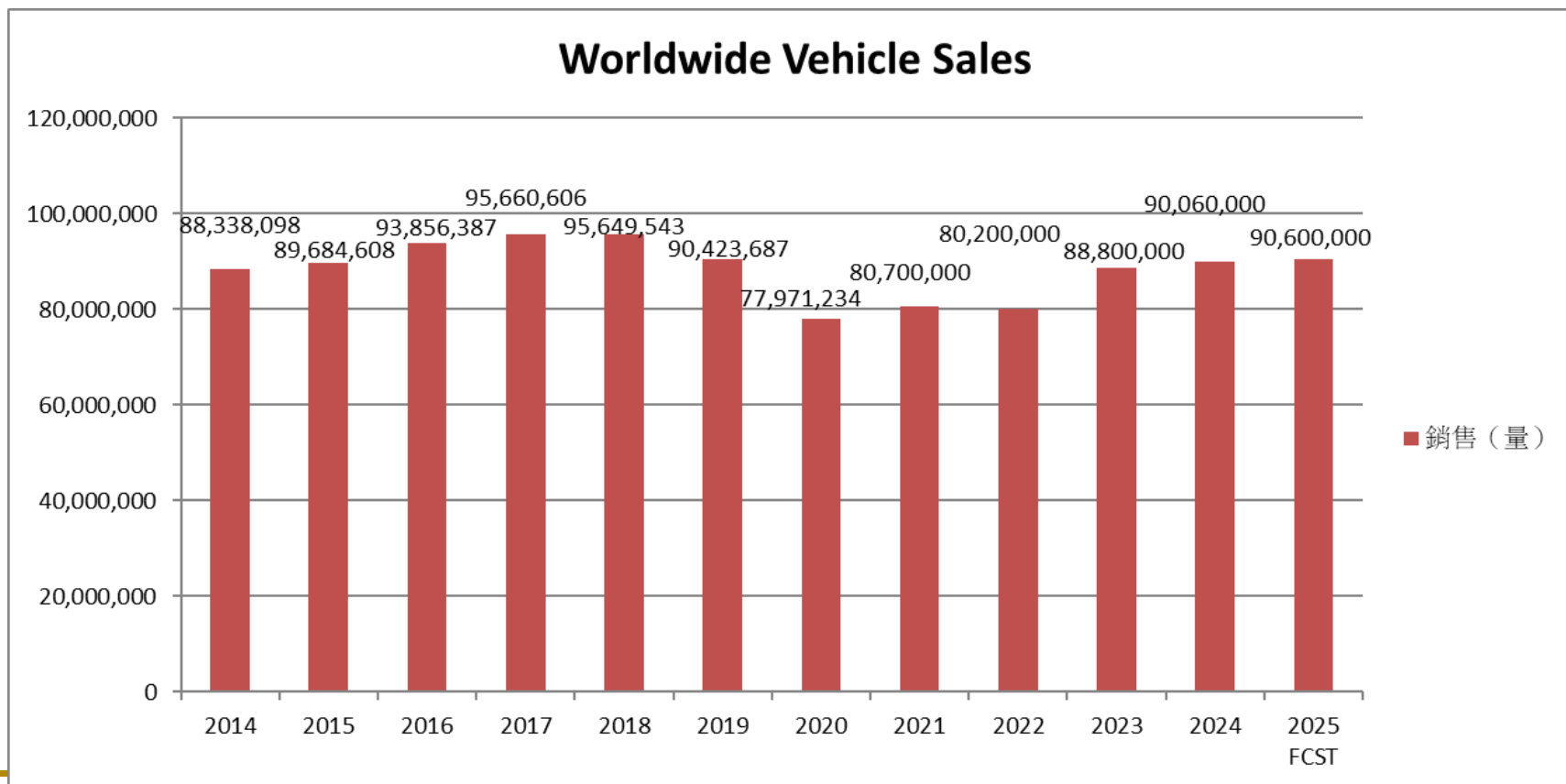


市場概況

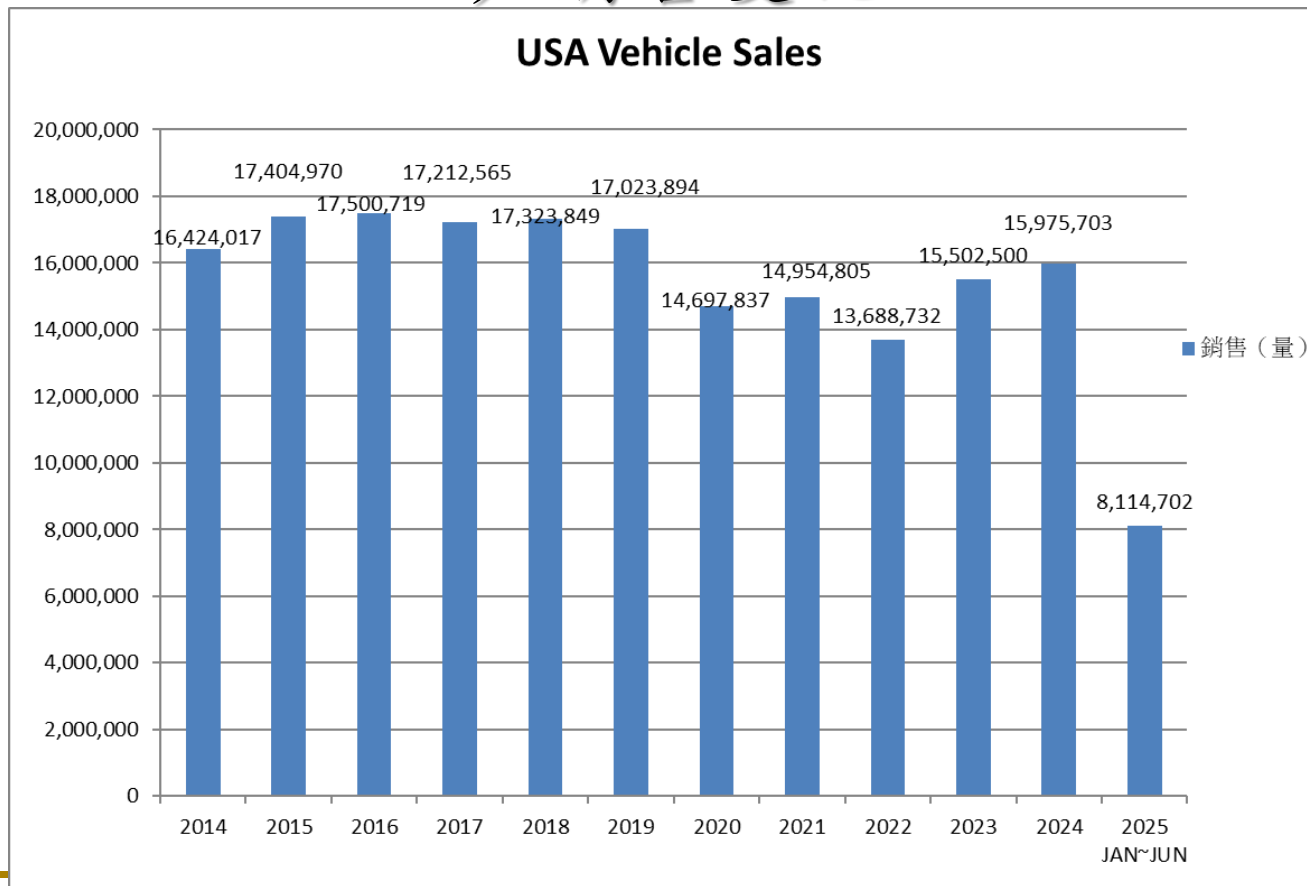
售後維修市場



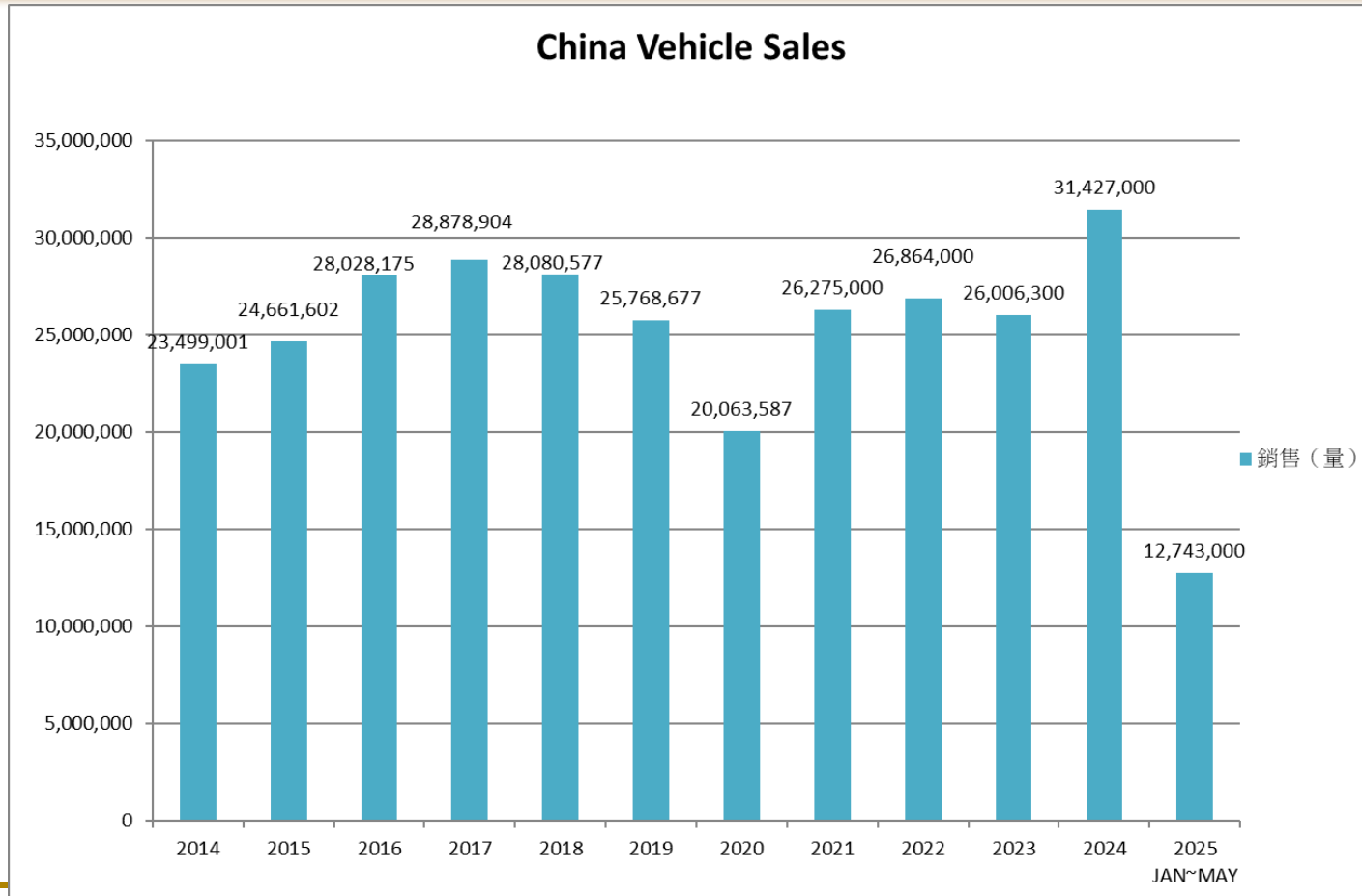
2. 市場概況 2014-2025年全球汽車 (Worldwide Vehicle Sales) 銷售變化



2. 市場概況 2014-2025美國汽車 (USA Vehicle Sales) 銷售變化



2. 市場概況 2014-2025年中國汽車銷售變化



2. 市場概況 不斷增長的汽車保有量

| NUMBER OF REGISTERED VEHICLES IN US | CAR OWNERSHIP STATISTIC | INCREASE |
|---|-------------------------|--------------|
| Number of registered vehicles in US 2025(proj.) | 298.7 million | +2.1 million |
| Number of registered vehicles in US 2024 | 296.6 million | +4.3 million |
| Number of registered vehicles in US 2023 | 292.3 million | +1.5 million |
| Number of registered vehicles in US 2021 | 289.5 million | +2.6 million |
| Number of registered vehicles in US 2020 | 286.9 million | +2.4 million |
| Number of registered vehicles in US 2019 | 284.5 million | +5.2 million |
| Number of registered vehicles in US 2018 | 279.1 million | +5.7 million |
| Number of registered vehicles in US 2017 | 270.4 million | +6.4 million |
| Number of registered vehicles in US 2016 | 264.0 million | +6.1 million |
| Number of registered vehicles in US 2015 | 257.9 million | +5.3 million |
| Number of registered vehicles in US 2014 | 252.6 million | +3.7 million |
| Number of registered vehicles in US 2013 | 248.9 million | +0.2 million |
| Number of registered vehicles in US 2012 | 248.7 million | *** |

未來有更多的服務和維修機會



昭輝實業股份有限公司

Your Customers' Best Choice

Copyright © 2018 by YCC PARTS MFG CO., LTD. All right reserved.

| YCC Group Presentation

2. 市場概況 汽車保有年限上升

根據 S&P Global Mobility 的最新分析，美國汽車平均車齡持續攀升到 2025 年將達到 12.8 年。汽車車齡連續二年增長兩個月，顯示消費者購買行為、經濟狀況以及汽車耐用性正在發生更廣泛的變化。對於移動出行和售後市場而言，這一趨勢既帶來了重大挑戰，也帶來了機遇。雖然汽車產業在 2024 年新車註冊量出現反彈，自 2019 年以來首次超過 1,600 萬輛，但這不足以抵消整體老化趨勢。目前，美國在役輕型車數量為 2.89 億輛，比 2024 年增加了 300 萬輛。儘管新車銷量復甦，但相對穩定的 4.5% 報廢率意味著老舊車輛的行駛時間更長，從而穩步提高汽車的平均車齡。估算處於售後服務黃金期（車齡 6~14 年）的車輛數已超過 1.1 億輛，佔道路上行駛車輛近 38%，且預計到 2028 年佔比將持續提升到 40%。過去十年，美國車輛平均車齡呈上升趨勢。COVID-19 大流行影響了新車銷售，導致平均車齡進一步增加。報告顯示，目前乘用車的平均車齡為 14 年，輕型卡車的平均車齡為 11.9 年。平均車齡的上升可能為售後汽車服務業帶來機會。由於車輛的車齡在 6 到 14 年之間，對售後服務的需求不斷增長。





3

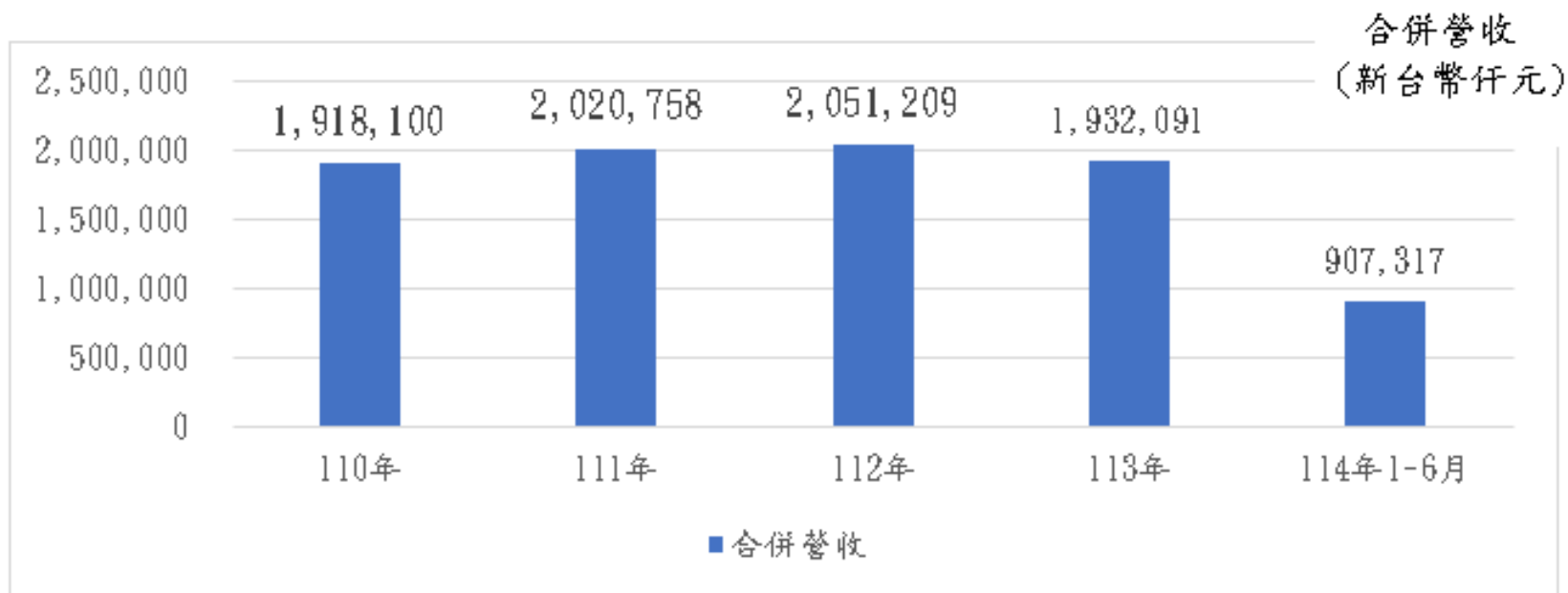
經營實績

1. 歷年營收狀況
2. 經營實績
3. 股利政策



3.經營實績－歷年營收狀況

歷年合併營業收入



3.經營實績－合併資產負債表

合併資產負債表

單位：新台幣仟元

| | 110年度 | 111年度 | 112年度 | 113年度 | 113年度 第一季 | 114年度 第一季 |
|-----------|-----------|-----------|-----------|-----------|--------------|--------------|
| 流動資產 | 1,825,688 | 2,081,014 | 1,749,753 | 1,518,914 | 1,778,652 | 1,658,400 |
| 非流動資產 | 3,226,177 | 3,456,456 | 3,668,947 | 3,593,976 | 3,682,526 | 3,506,100 |
| 資產總額 | 5,051,865 | 5,537,470 | 5,418,700 | 5,112,890 | 5,461,178 | 5,164,500 |
| 流動負債 | 916,228 | 1,111,276 | 849,847 | 590,038 | 1,007,093 | 825,177 |
| 非流動負債 | 585,379 | 610,645 | 526,892 | 329,726 | 486,142 | 292,622 |
| 負債總額 | 1,501,607 | 1,721,921 | 1,376,739 | 919,764 | 1,493,235 | 1,117,799 |
| 股東權益總額 | 3,550,258 | 3,815,549 | 4,041,961 | 4,193,126 | 3,967,943 | 4,046,701 |
| 普通股股本 | 741,389 | 741,239 | 741,239 | 741,239 | 741,239 | 741,239 |
| 負債及股東權益總額 | 5,051,865 | 5,537,470 | 5,418,700 | 5,112,890 | 5,461,178 | 5,164,500 |



3.經營實績－合併綜合損益表

合併綜合損益表

單位：新台幣仟元
每股盈餘：新台幣元

| | 110年度 | 111年度 | 112年度 | 113年度 | 113年度 第一季 | 114年度 第一季 |
|----------|-------------|-------------|-------------|-------------|--------------|--------------|
| 營業收入 | 1,918,100 | 2,020,758 | 2,051,209 | 1,932,091 | 512,319 | 494,807 |
| 營業成本 | (1,472,524) | (1,490,296) | (1,361,742) | (1,241,874) | (330,727) | (300,361) |
| 營業毛利 | 445,576 | 530,462 | 689,467 | 690,217 | 181,592 | 194,446 |
| 毛利率 | 23% | 26% | 34% | 35% | 35% | 39% |
| 營業費用 | (271,087) | (350,460) | (287,604) | (327,592) | (87,693) | (79,950) |
| 營業淨利 | 174,489 | 180,002 | 401,863 | 362,625 | 93,899 | 114,496 |
| 營業外收入及支出 | (4,083) | 347,221 | 142,346 | 113,596 | 76,416 | (15,732) |
| 稅前淨利 | 170,406 | 527,223 | 544,209 | 476,221 | 170,315 | 98,764 |
| 所得稅費用 | (42,707) | (126,230) | (111,745) | (121,186) | (35,438) | (34,449) |
| 本期淨利 | 127,699 | 400,993 | 432,464 | 355,035 | 134,877 | 64,315 |
| 每股盈餘 | 1.83 | 5.51 | 5.88 | 5.01 | 1.80 | 0.97 |



3. 股利政策

| 年度 | EPS | 現金股利 | 盈餘配股 | 資本公積配股 | 股利合計 |
|--------------------|------|------|------|--------|------|
| 110年度 (111年度分配) | 1.83 | 2 | X | X | 2 |
| 111年度 (112年度分配) | 5.51 | 3 | X | X | 3 |
| 112年度 (113年度分配) | 5.88 | 3 | X | X | 3 |
| 113年度 (114年度分配) | 5.01 | 3 | X | X | 3 |





4

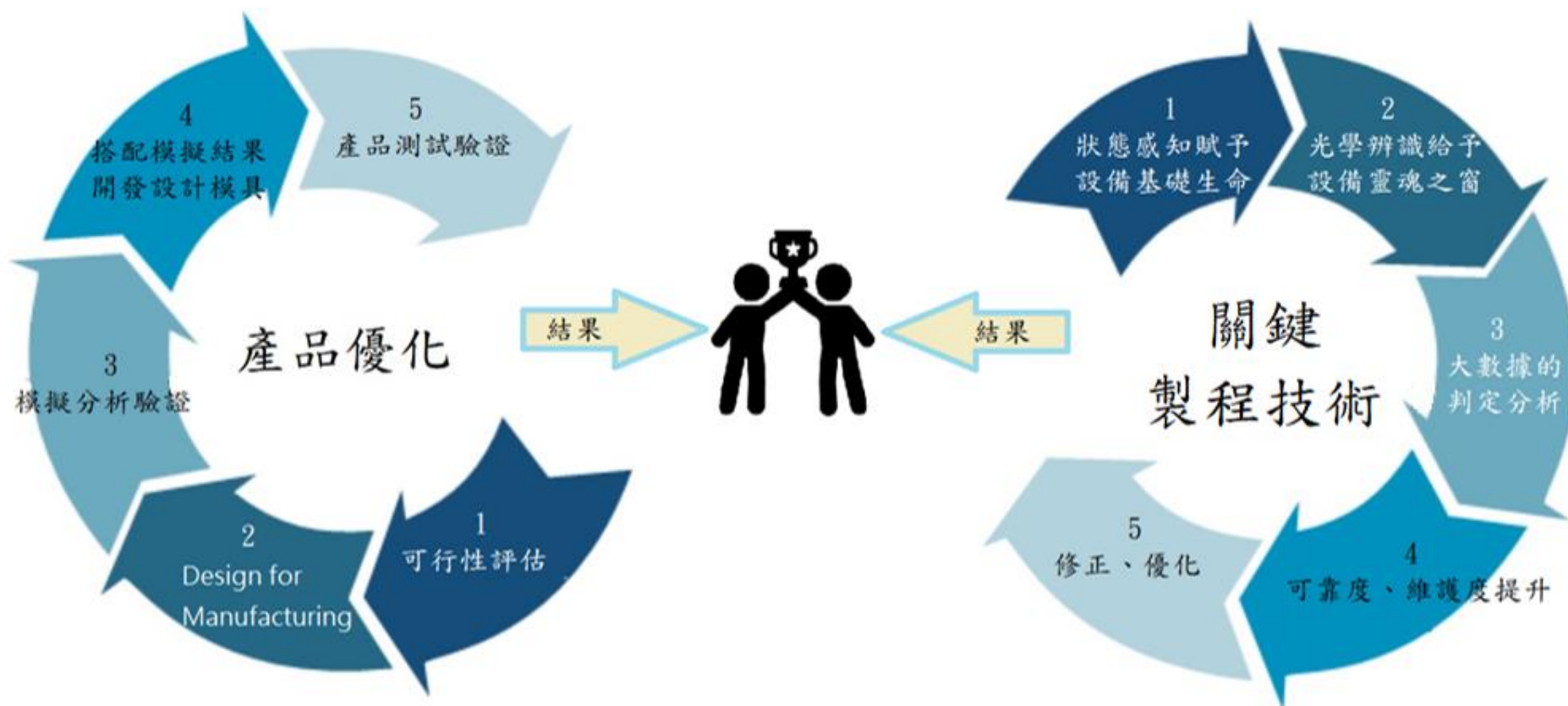
研究發展

研發成果



4. 研發中心概述

中、短期兩大核心主軸目標



昭輝實業股份有限公司

Your Customers' Best Choice

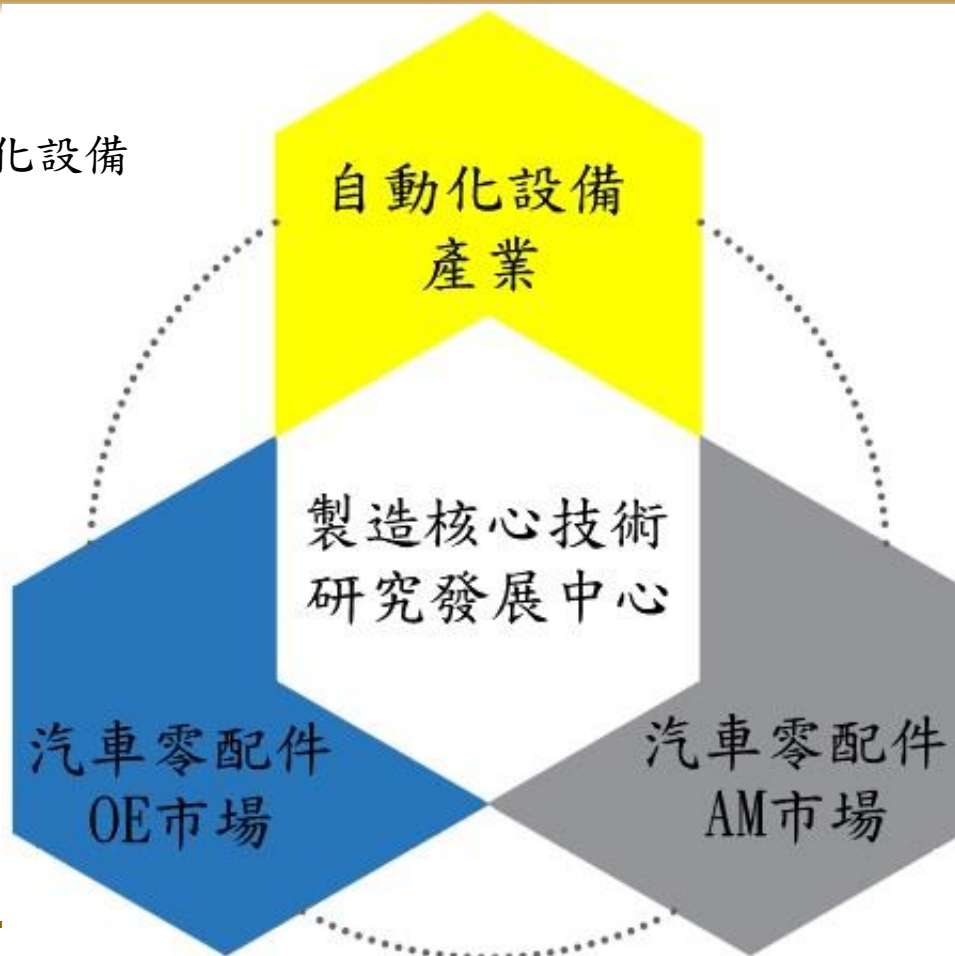
| YCC Group Presentation

Copyright © 2018 by YCC PARTS MFG CO., LTD. All right reserved.

4. 研發中心概述

研發領域佈局及定位

自主研發汽車零配件及自動化/智能化設備
掌握製造核心技術





5

競爭優勢



5. 競爭優勢

- 一. 具備塑膠材料開發能力。
- 二. 關鍵製程自動化。
- 三. 擁有產品、模具、自動化設備自主設計製造能力。
- 四. 產品種類多樣化，滿足客人需求。
- 五. 模具開發件數累積已具規模，產業進入門檻高。
- 六. 多角化經營，擴大市場版圖。



5. 競爭優勢



生產技術：

1. 射出成型技術
2. 塗裝技術
3. 電鍍技術
4. 模具技術
5. 自動化設計技術

管理技術：

1. 生產管理技術
2. 快速供貨管理技術
3. 供應鏈管理技術

市場行銷：

1. 客戶開發與管理
2. 訂單與出貨管理
3. 客戶關係管理



5. 競爭優勢 - 全球行銷團隊與進口通路合作夥伴



昭輝實業股份有限公司

Your Customers' Best Choice

| YCC Group Presentation

Copyright © 2018 by YCC PARTS MFG CO., LTD. All right reserved.



6

發展策略



1. 製程優化
2. 減少搬運人力
3. 符合環境維護國際趨勢
4. 提升包裝效能
5. 成立研發中心針對製造核心技術研發

6. 發展策略

一. 製程優化

- 雷射切割機、保險桿包裝機、保險桿配件拉帽機

二. 減少人力

- 自動倉儲, 節省人工、提高效率

三. 國際環保趨勢

- 水性塗料製程
- 新建汙水處理廠

四. 降低成本

- 自製高強度編織布
- 製程優化

五. 生產自動化及設備智能化

- 掌握製造核心技術



7.願景與展望

- 一、 **Y.C.C.**為全球汽車零組件(AM & OE)主要供應商之一。
- 二、 **Y.C.C.**成為客戶的最佳選擇



Your Customers' best Choice



昭輝實業股份有限公司

Your Customers' Best Choice

Copyright © 2018 by YCC PARTS MFG CO., LTD. All right reserved.

| YCC Group Presentation



Q & A

謝謝各位，敬請指教